

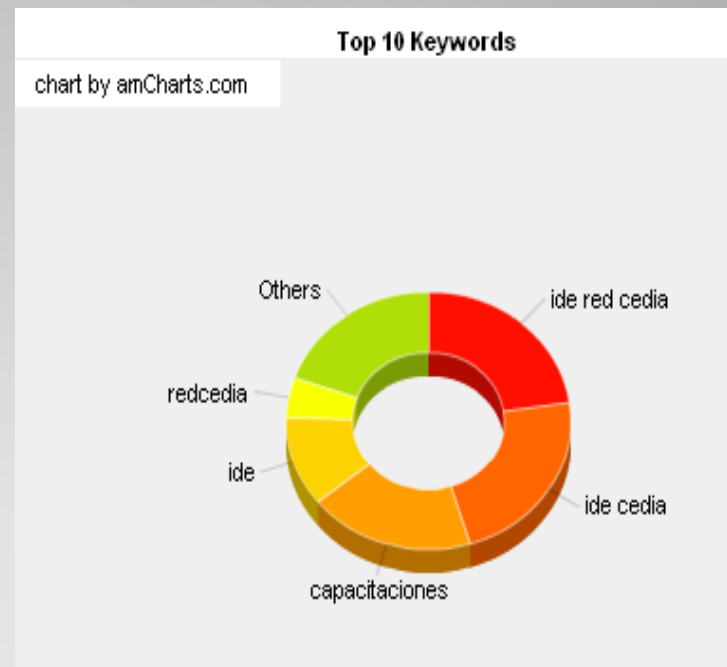
ESTADÍSTICAS ENERO – AGOSTO 2010

IDE REDCEDIA – AECID
<http://ide.cedia.org.ec>

Mes	Visitantes Únicos	Visitantes
Ene	62	117
Feb	116	160
Mar	191	293
Abr	145	222
May	233	310
Jun	177	262
Jul	159	216
Ago	34	49
Sep	.	.
Oct	.	.
Nov	.	.
Dic	.	.
2010	1052	1629

Visitas Enero – Agosto 2010

1.	36		11.3%	ide red cedia
2.	36		11.3%	ide cedia
3.	30		9.4%	capacitaciones
4.	18		5.6%	ide
5.	8		2.5%	redcedia
6.	7		2.2%	que es el proyecto cedia
7.	6		1.9%	red ide cedia
8.	6		1.9%	red cedia
9.	6		1.9%	ide redcedia
10.	6		1.9%	ide espoch
11.	5		1.6%	beneficios del IDE
12.	5		1.6%	PROYECTO CEDIA
13.	5		1.6%	proyecto IDE
14.	5		1.6%	cedia
15.	4		1.3%	Ing. Anita Feijoo
16.	4		1.3%	andrea morales r
17.	4		1.3%	alvaro uyaguari
18.	3		0.9%	cedia ecuador
19.	3		0.9%	IDE+CEDIA
20.	2		0.6%	ide 2010
	319			128 Keywords











































BÚSQUEDAS POR PALABRAS CLAVES (20 MAS BUSCADAS)

1.	292		17.9%	Internet Explorer 6.0
2.	250		15.3%	Internet Explorer 7.0
3.	223		13.7%	FireFox 3.6.3
4.	194		11.9%	Internet Explorer 8.0
5.	84		5.2%	FireFox 3.5.7
6.	74		4.5%	FireFox 3.5.8
7.	60		3.7%	FireFox 3.6
8.	49		3.0%	FireFox 3.6.6
9.	34		2.1%	Internet Explorer 4.01
10.	26		1.6%	FireFox 3.5.9
11.	23		1.4%	FireFox 3.0.19
12.	23		1.4%	Internet Explorer 5.0
13.	22		1.4%	Mozilla 2008032620
14.	19		1.2%	FireFox 3.0
15.	17		1.0%	FireFox 3.6.2
16.	17		1.0%	Google Chrome 5.0.375.99
17.	16		1.0%	FireFox 3.6.4
18.	14		0.9%	FireFox 3.6.8
19.	12		0.7%	FireFox 3.0.18
20.	12		0.7%	FireFox 3.5

NAVEGADORES UTILIZADOS (20 MAS UTILIZADOS)







#	Cuenta	Porcentaje	
1.	225	41.8%	cedia.org.ec
2.	180	33.5%	ide.ucuenca.edu.ec
3.	35	6.5%	sig.utpl.edu.ec
4.	28	5.2%	cidi_ing.ucuenca.edu.ec
5.	14	2.6%	localhost
6.	8	1.5%	google.com.ec
7.	7	1.3%	netcraft.com
8.	6	1.1%	cedia.ec
9.	5	0.9%	upc.edu
10.	4	0.7%	mail.cenat.ac.cr
11.	3	0.6%	twitter.com
12.	3	0.6%	cedia.edu.ec
13.	2	0.4%	baidu.com
14.	2	0.4%	zcs.ups.edu.ec
15.	2	0.4%	webmail.esPOCH.edu.ec
16.	2	0.4%	google.com
17.	2	0.4%	bl103w.blu103.mail.live.com
18.	2	0.4%	search.magenti.com
19.	2	0.4%	sn111w.snt111.mail.live.com
20.	1	0.2%	redgeomatca.rediris.es

REFERENCIA POR DOMINIO

#	Bandera	Código	Visitantes	Porcentaje	País/Dominio
1.		unknown	982	 60.3%	Desconocido
2.		us	341	 20.9%	Estados Unidos de Norteamérica
3.		ec	81	 5.0%	Ecuador
4.		es	53	 3.3%	España
5.		lv	33	 2.0%	Lituania
6.		mx	22	 1.4%	Mexico
7.		de	21	 1.3%	Alemania
8.		co	13	 0.8%	Colombia
9.		ar	8	 0.5%	Argentina
10.		br	7	 0.4%	Brasil
11.		cn	7	 0.4%	China
12.		nl	6	 0.4%	Holanda
13.		cl	5	 0.3%	Chile
14.		fr	5	 0.3%	Francia
15.		pe	5	 0.3%	Peru
16.		lu	4	 0.2%	Luxemburgo
17.		ru	4	 0.2%	Federación Rusa
18.		uk	4	 0.2%	Reino Unido
19.		eg	3	 0.2%	Egipto
20.		ua	3	 0.2%	Ucrania





Visitantes por país

Top 7:

-  60% Unknown (983)
-  21% United States (341)
-  5% Ecuador (81)
-  3% Spain (53)
-  2% Latvia (33)
-  1% Mexico (22)
-  1% Germany (21)

1630 Visitas de 37 países

VISITAS POR PAÍS (TOP 20)

#	Cuenta	Porcentaje	
1.	304	 95.3%	Google
2.	7	 2.2%	Conduit.com
3.	5	 1.6%	Bing
4.	3	 0.9%	Yahoo
	319		4 Entradas de dife

MOTORES DE BÚSQUEDA